Besavior P5General

Руководство по эксплуатации

1. Введение

Besavior P5General можно использовать, подключив его к USB-разъёму целевого периферийного устройства (например, клавиатуры Raspberry Pi GP2040-CE fighting, Reasnow и т.д.). Перед использованием целевого периферийного устройства, подключённого к консоли PS5 через USB, пожалуйста, включите функцию USB-подключения на консоли PS5.:

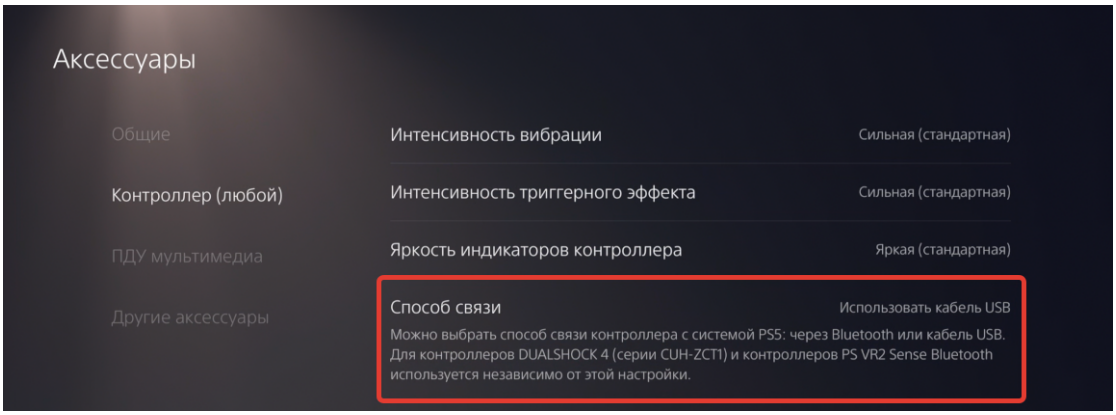

2. Схема подключения выглядит следующим образом:

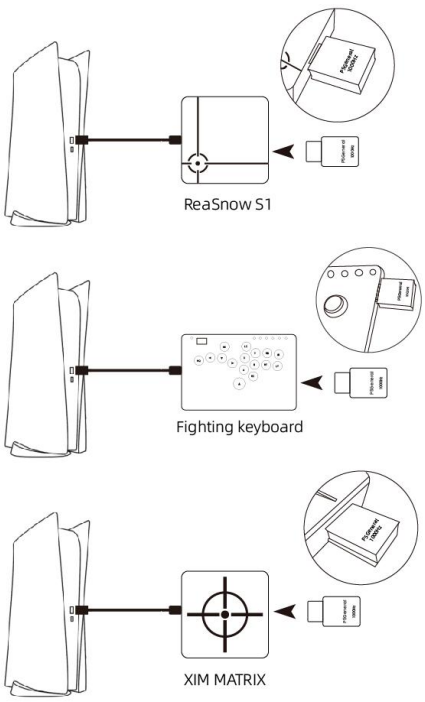

Переведено компанией X-Sight.ru X-SIGHT

3. Обновление ПО

A: Подключите P5General к USB-порту ПК с Windows, затем откройте его с помощью браузера Microsoft Edge

Перейдите по ссылке : forum.besavior.com/P5General , и следуйте инструкциям, показанным на схеме ниже：

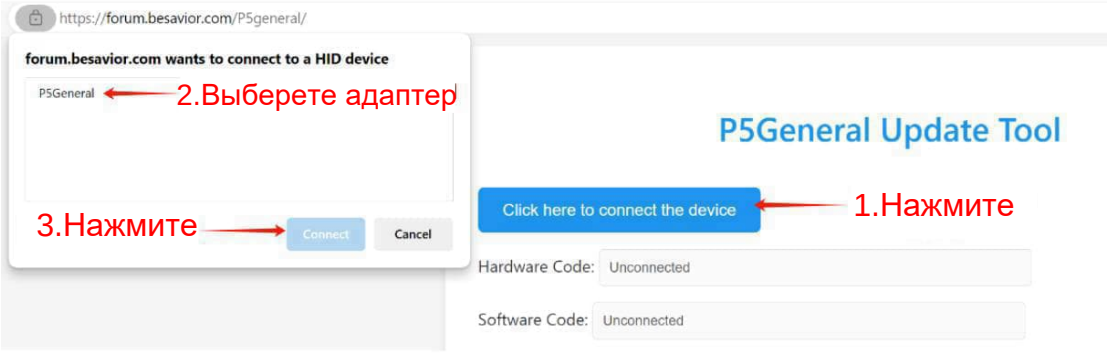

B：Зайдите на официальный форум по адресу forum.besavior.com чтобы загрузить необходимое обновление прошивки для P5General.

C：Выберите загруженное обновление встроенного ПО и нажмите "Update"

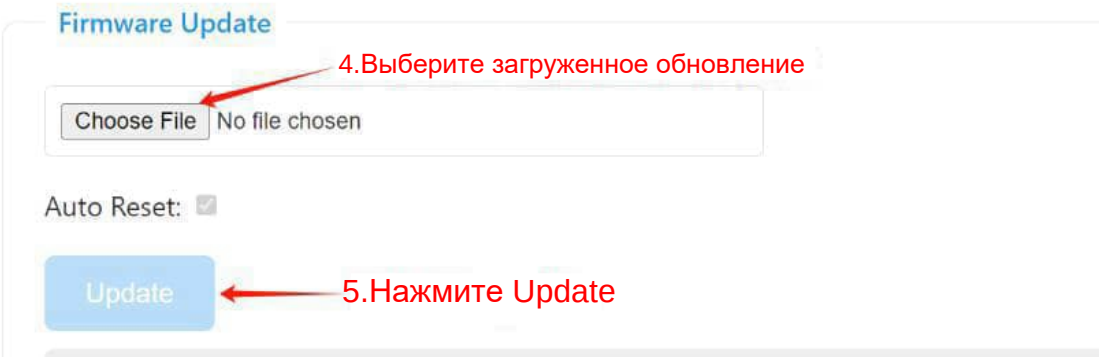

Переведено компанией X-Sight.ru X SIGHT